



# CATÁLOGO DE PRODUTOS

LANÇAMENTOS 2016

2017



TECNOLOGIA EUROPEIA



UMA EMPRESA KLAUS CORPORATION

## DRIFT BRASIL

Atuante no setor de mobilidade, orientando-se pela tecnologia, inovação e sustentabilidade, a Drift Brasil desenvolve soluções para o segmento automotivo brasileiro em sinergia com seus parceiros nacionais e internacionais. Por meio do Know-how destas grandes parcerias, ao longo de sua história, principalmente as de origem internacional – hoje em união com a Klaus Automotive Corporation, da Inglaterra – a Drift Brasil, está sempre apta a oferecer o que há de melhor em tecnologia de ponta presente nas principais linhas de produção do mundo.

“A Klaus Corporation é uma empresa britânica especializada no fornecimento de manufatura e insumos para indústrias. Fundada em 1999, com sede na Inglaterra, a empresa nasceu do sucesso de sua equipe ao fornecer peças e componentes originais para diversas indústrias do mercado automotivo mundial. Com experiência de quase 20 anos de mercado, a direção da empresa preza pela excelência tecnológica para que seus produtos sejam desenvolvidos através dos mais elevados padrões de qualidade industrial e responsabilidade ambiental”.

*Klaus Corporation, 2014*

A Drift Brasil, Opera desde 2007, no setor automotivo brasileiro, em parcerias exclusivas com grandes grupos Europeus atendendo a marcante demanda aftermarket (pós-venda) em reposição de peças e componentes automotivos, assim como algumas empresas de montagem. Hoje, os negócios do qual a Drift faz parte, é composto por mais de 20 empresas de atuação global, sendo todas, referências em seus mercados. De grande importância e benefício, todas essas relações entre parceiros estão diretamente ligadas à troca de tecnologia, e correlacionam inovação, tecnologia e qualidade a todos os produtos Drift.

Todo o conhecimento e experiência destes grupos, os quais estão entre os principais fornecedores de insumos para as principais montadoras e também de empresas do setor de produtos de eletrodoméstico, proporcionaram à Drift Brasil, trabalhar com sofisticados critérios internos de tecnologia, qualidade e inovação, ocasionando o aumento da qualidade de seus serviços por meio de certificações internacionais, as quais atendente as mais rigorosas exigências de gestão de qualidade.

*Active in the mobility sector, guided by technology, innovation and sustainability, Drift Brazil develops solutions for the Brazilian automotive industry in synergy with its national and international partners. Through the know-how of these great partnerships, throughout its history, especially of international origin - today in union with Klaus Automotive Corporation, England - Drift Brazil, is always able to offer the best in high technology on world's production lines.*

*"Klaus Corporation is a British company specializing in providing manufacturing and supplies for industries. Founded in 1999 with headquarters in England, the company was born from the success of your team by providing original pieces and components for various industries in the global automotive market. With experience of nearly 20 years of market, the direction of the company stands for technological excellence to their products to be developed by the highest industry quality standards and environmental responsibility."*

*Klaus Corporation, 2014*

*Drift Brazil, operating since 2007, in the Brazilian automotive sector, in exclusive partnerships with major European groups attending striking aftermarket demand (aftermarket) in spare pieces and automotive components, as well as some assemblers. Today, the range of business where Drift is is part of, consists of over 20 companies operating globally, all them are references in their markets. Of great importance and benefit, all these relations between partners are directly linked to the exchange of technology, and correlate innovation, led per the quality products from Drift.*

*All the knowledge and expertise of those groups, which are among the major suppliers of inputs for the leading automakers and also the appliance products sector companies, provided to Drift Brazil the range of working with sophisticated internal criteria of quality, technology and innovation, leading increasing the quality of its services through international certifications, which meet the strictest quality management requirements.*

## › ÍNDICE

### **ELETROVENTILADORES ..... 04**

Chevrolet .....	04
Citroën .....	07
Fiat.....	07
Ford .....	08
Honda .....	10
Hyundai.....	15
KIA.....	20
Mitsubishi .....	21
Nissan.....	22
Renault .....	23
Toyota.....	24
Volkswagen .....	27

### **BOMBAS ..... 30**

Chery .....	30
Chevrolet .....	30
Citroën .....	30
Fiat.....	31
Ford .....	31
Honda .....	31
Hyundai.....	32
Jeep.....	32
Kia.....	32
Mitsubishi .....	32
Nissan.....	33
Peugeot .....	33
Renault .....	33
Scania .....	35
Toyota.....	34
Universal.....	35

### **SENSOR de VELOCIDADE ..... 36**

Audi .....	36
Citroën .....	36
Peugeot .....	36
Renault .....	36/37
Toyota.....	37
Volkswagen .....	36/37

## › ÍNDICE

### ATUADORES / TRAVAS ..... 38

Fiat.....38

Volkswagen .....38

### RESERVATÓRIOS ..... 39

Chevrolet .....39

Citroën.....39

Fiat.....39/40/41

Jeep.....39/40

Nissan.....40

Renault .....40/41

## TECNOLOGIA, INOVAÇÃO,

### QUALIDADE E COMPROMISSO.

Todo o portfólio de produtos da **Drift Brasil** é fabricado por meio de **alta tecnologia**, e conhecidos como “**100% original**”.

Isso significa que os mesmos insumos utilizados nas principais linhas de montagem são utilizados em nossos produtos.

**Qualidade original de fábrica.**

[www.driftdobrasil.com.br](http://www.driftdobrasil.com.br)



## CHEVROLET

### ELETOVENTILADOR

DK600810



**Veículo**  
PRISMA, ONIX  
COBALT/ONIX/ SPIN/SONIC/PRISMA 1.8 2011/

Cód. Original: : A10061348L-C / M11001800

Cód. Ref.:



s/ Ar



9



Horário



404 mm



Aspira



0 mm



12v 150 W



0 mm



000 ±0,5



Nº de pás



Diâmetro da Hélice



Diâmetro do Eixo



Diâmetro do Motor



Função Aspirar



Função Soprar



Potência



Distância entre os parafusos do Motor



Ar-Condicionado



Sentido de Rotação Hélice

## CHEVROLET

### ELETOVENTILADOR

DK600811



**Veículo**  
VECTRA, ASTRA, ZAFIRA 97/

Cód. Original: : F006B10295

Cód. Ref.:



c/ Ar



7



Horário



388 mm



Aspira



8 mm



12v 000 W



000



57 mm ±0,5

## CHEVROLET

### ELETOVENTILADOR

DK600812



**Veículo**  
COBALT, ONIX, SPIN 1.8 11/16, SONIC , PRISMA 1.8 11/ 16

Cód. Original: 94733314

Cód. Ref.:



c/ Ar



9



Horário



404 mm



Aspira



8 mm



12v 228W



101 mm



000 ±0,5

## CHEVROLET

ELETOVENTILADOR GMV: MOTOR + HÉLICE + DEFLETOR C/ RESISTOR

**DK610171**

**Veículo**

CHEVROLET CORSA 1.0, 1.4, 1.8 03/09



Cód. Original: 24445191

Cód. Ref.:



Nº de pás



Diâmetro da Hélice



Diâmetro do Eixo



Diâmetro do Motor



Função Aspirar



Função Soprar



Potência



Distância entre os parafusos do Motor



Ar-Condicionado



Sentido de Rotação Hélice



c/ Ar



8



314 mm



8 mm



101 mm



Horário



Aspira



12v 180W



8 mm ±0,5

## CHEVROLET

ELETOVENTILADOR GMV: MOTOR + HÉLICE + DEFLETOR

**DK610172**

**Veículo**

CHEVROLET CORSA CLASSIC, CORSA 1.0, 1.4, 1.6 94/02



Cód. Original: 93266395

Cód. Ref.:



Potência



Distância entre os parafusos do Motor



Ar-Condicionado



Sentido de Rotação Hélice



c/ Ar ou S/ Ar



4



276 mm



8 mm



79 mm



Horário



Aspira



12v 180 W



57 mm ±0,5

## CHEVROLET

ELETOVENTILADOR GMV: MOTOR + HÉLICE + DEFLETOR - ( 3-Terminais )

**DK610173**

**Veículo**

CHEVROLET CORSA CLASSIC, CORSA 1.0, 1.4, 1.6 94/02



Cód. Original: 1341337 / 1314443



c/ Ar



7



388 mm



8 mm



101 mm



Horário



Aspira



12 180 W



120 mm ±0,5

## CHEVROLET

ELETOVENTILADOR GMV: MOTOR + HÉLICE + DEFLETOR - (Modelo: BOSCH)

DK610174



**Veículo**

CHEVROLET ZAFIRA 99/11, VECTRA 06/11,  
ASTRA 99/, ZAFIRA 04/, VECTRA 06/

Cód. Original : 93315724 / 93335423

Cód. Ref.:



c/ Ar



7



Horário



390 mm



8 mm



101 mm



12v 342 W



11,5 mm ± 0,5



Nº de pás



Diâmetro da Hélice



Diâmetro do Eixo



Diâmetro do Motor



Função Aspirar



Função Soprar



Potência



Distância entre os parafusos do Motor



Ar-Condicionado



Sentido de Rotação Hélice

## CHEVROLET

ELETOVENTILADOR GMV: MOTOR + HÉLICE + DEFLETOR - ( 2-Terminais )

DK610175



**Veículo**

CHEVROLET CORSA 00/09

Cód. Original: 24445175

Cód. Ref. :



c/ Ar



7



Horário



388 mm



8 mm



101 mm



12v 180w



mm ± 0,5

## CHEVROLET

ELETOVENTILADOR GMV: MOTOR + HÉLICE + DEFLETOR

DK610176



**Veículo**

CHEVROLET VECTRA, ASTRA 1.8, 2.0

Cód. Original: 90499672

Cód. Ref.:



c/ Ar



7



Horário



390 mm



8 mm



101 mm



12v 228 W



11,5 mm ± 0,5



## CHEVROLET

### ELETROVENTILADOR GMV COM RESISTOR

**DK610309**

**Veículo**

MERIVA TODOS COM AR CONDICIONADO.

Cód. Original: 3125GM16P, 5000309, 52409926, 93341928, 93341929, GM16P, MP8125.

Cód. Ref.:



Nº de pás



Diâmetro da Hélice



Diâmetro do Eixo



Diâmetro do Motor



Função Aspirar



Função Soprar



Potência



Distância entre os parafusos do Motor



Ar-Condicionado



Sentido de Rotação Hélice



c/ Ar



7



Horário



365 mm



Aspira



8 mm



320W



101 mm



138 mm ±0,5

## CITROËN

### ELETROVENTILADOR GMV: MOTOR + HÉLICE + DEFLETOR - S/ MODULO - (Modelo: GATE) C-AR


**DK610616**

**Veículo**

CITROËN C3 1.4/1.6 08/,

Cód. Original: 9682902080 / 9675280980

Cód. Ref.:



c/ Ar



7



Horário



342 mm



Aspira



8 mm



12v 282 w



101 mm



120 mm ±0,5

## FIAT

### ELETROVENTILADOR

**DK600207**

**Veículo**

FIAT PALIO, SIENA, STRADA, IDEIA

Cód. Original: 51872358

Cód. Ref.:



c/ Ar



5



Horário



332 mm



Aspira



8 mm



12v 240 W



101 mm



120 mm ±0,5

## FORD










### ELETOVENTILADOR

DK600608

**Veículo**  
FORD NEW FIESTA 14/, KA 15/



Cód. Original:  
Cód. Ref. :

 c/ Ar | 
  7 | 
  342 mm | 
  8 mm | 
  101 mm | 
  Horário | 
  Aspira | 
  12V 300 W | 
  120 mm ±0,5

 N° de pás

 Diâmetro da Hélice

 Diâmetro do Eixo


 Diâmetro do Motor

 Função Aspirar

 Função Soprar

 Potência

 Distância entre os parafusos do Motor

 Ar-Condicionado

 Sentido de Rotação Hélice

## FORD










### ELETOVENTILADOR

DK600615

**Veículo**  
FORD FIESTA 11/13



Cód. Original : BE8Z8C607A / BE8Z8C607B  
Cód. Ref. :

 c/ Ar | 
  7 | 
  342 mm | 
  8 mm | 
  79 mm | 
  Horário | 
  Aspira | 
  12v 200w | 
  57 mm ±0,5

## FORD










### ELETOVENTILADOR

DK600634

**Veículo**  
FORD FIESTA 02/12, ECOSPORT 03/12, KA 08/13



Cód. Original: 2S658K620AB / 7S558C607BB  
Cód. Ref. :

 c/ Ar | 
  11 | 
  342 mm | 
  8 mm | 
  101 mm | 
  Horário | 
  Aspira | 
  200 W | 
  120 mm ±0,5

## FORD

ELETOVENTILADOR GMV: MOTOR + HÉLICE + DEFLETOR - C/RESISTOR

DK610607

Veículo

FORD NEW FIESTA 14/, FORD KA 15/



Cód. Original: D3B58C607AA

Cód. Ref. :



c/ Ar



7



Horário



342 mm



8 mm



101 mm



12v 306 w



120 mm ±0,5



Nº de pás



Diâmetro da Hélice



Diâmetro do Eixo



Diâmetro do Motor



Função Aspirar



Função Soprar



Potência



Distância entre os parafusos do Motor



Ar-Condicionado



Sentido de Rotação Hélice

## FORD

ELETOVENTILADOR GMV: MOTOR + HÉLICE + DEFLETOR

DK610613

Veículo

FORD FIESTA, NEW FIESTA



Cód. Original: XS6H8C607PC

Cód. Ref. :



c/ Ar



11



Horário



345mm



8 mm



101 mm



12v 294 w



12,5 mm ±0,5

## FORD

ELETOVENTILADOR GMV: MOTOR + HÉLICE + DEFLETOR

DK610614

Veículo

FORD NEW FIESTA 11/13



Cód. Original: BE8Z8C607A, BE8Z8C607B

Cód. Ref. :



c/ Ar



7



Horário



342 mm



8 mm



101 mm



12V 200w



120 mm ±0,5

## FORD

### ELETOVENTILADOR GMV: MOTOR + HÉLICE + DEFLETOR

DK610633

#### Veículo

FORD FIESTA 02/12, KA 08/13, ECOSPORT 03/12



Cód. Original: 2S658C607EB / 2S658C607EA / 2S658C607FB

Cód. Ref. :



c/ Ar



11



Horário



345 mm



8 mm



101 mm



12v 200 w



000 mm ±0,5



Nº de pás



Diâmetro da Hélice



Diâmetro do Eixo



Diâmetro do Motor



Função Aspirar



Função Soprar



Potência



Distância entre os parafusos do Motor



Ar-Condicionado



Sentido de Rotação Hélice


## HONDA

### ELETOVENTILADOR GMV: MOTOR + HÉLICE + DEFLETOR

DK610805

#### Veículo

HONDA CIVIC 94/97,  
HONDA ACURA,  
HONDA ACCORD 94/97



Cód. Original: 1636111020 / 1636311070 / 1671111250 /

Cód. Ref. :



c/ Ar



5



Anti - Horário



300 mm



Ø8\*6



71.8 mm



12v - 120 w



90.5-88.4-86.0 ±0,5


## HONDA

### ELETOVENTILADOR GMV: MOTOR + HÉLICE + DEFLETOR

DK610900

#### Veículo

HONDA CR-V 2.0, 2.4 EX/LX 01/



Cód. Original: 19030RZAA01 / 19020PNLG01 / 19015RZAA01 / 19020PNA003 / 19020PNLG01 / 19030RZAA01 / 19015PZDA01 / 19020PZDA01 / 19030PZDA01

Cód. Ref. :



c/ Ar



5



Anti - Horário



300 mm



Ø8\*6



98 mm



12v - 150 w



111,1 ±0,5

## HONDA

### ELETOVENTILADOR GMV: MOTOR + HÉLICE + DEFLETOR

DK610901

**Veículo**

HONDA CIVIC 1.3,1.5,1.6 92/99, ACCORD, HONDA FIT 1.5,1.6 92/



Cód. Original: 19005P08003 / 19015P08003 / 19020P08003 / 19030P08013 / 19005P08003 / 19015P08013

Cód. Ref. :



c/ Ar



5



Horário



300 mm



Ø8\*6



71.8 mm



12V - 150 W



90.5-88. 4-86.0 ±0,5



Nº de pás



Diâmetro da Hélice



Diâmetro do Eixo



Diâmetro do Motor



Função Aspirar



Função Soprar



Potência



Distância entre os parafusos do Motor



Ar-Condicionado



Sentido de Rotação Hélice

## HONDA

### ELETOVENTILADOR GMV: MOTOR + HÉLICE + DEFLETOR


DK610903

**Veículo**

HONDA CIVIC, ACCORD 92/96, HONDA CIVIC 92/97; HONDA CIVIC DEL SOL 1.5, 1.6 93/97;

Cód. Original: 80161-SR3-000

Cód. Ref. :



c/ Ar



4



Anti-Horário



280 mm



Ø7\*6



99.2 mm



12v -120w



69.6-77.0-73.6 ±0,5

## HONDA

### ELETOVENTILADOR GMV: MOTOR + HÉLICE + DEFLETOR - LD CARONA

DK610904

**Veículo**

HONDA CIVIC 01/05

Cód. Original: 19015PMMA51 / 19000PSLF513 / 19000PLF513

Cód. Ref. :



c/ Ar



5



Anti - Horário



300 mm



Ø8\*6



71,8 mm



12v - 150 w



90,5-88.4 86,0 ±0,5

## HONDA

### ELETOVENTILADOR GMV: MOTOR + HÉLICE + DEFLETOR - LD MOTORISTA

DK610905



**Veículo**

Honda Civic 1.7L 01/05

Cód. Original: 38615-PMM-C00

Cód. Ref. :



c/ Ar



4



280 mm



Ø7\*6



99.2 mm



Anti-Horário



Aspira



12v - 120w



69.6-77.0-73.6 ±0,5



Nº de pás



Diâmetro da Hélice



Diâmetro do Eixo



Diâmetro do Motor



Função Aspirar



Função Soprar



Potência



Distância entre os parafusos do Motor



Ar-Condicionado



Sentido de Rotação Hélice

## HONDA

### ELETOVENTILADOR GMV: MOTOR + HÉLICE + DEFLETOR C/ AR-DEFLETOR DE FERRO

DK610906



**Veículo**

HONDA CIVIC 1.3, 1.5, 1.6 92/99

Cód. Original: 80161S04000 / 80151SR3013

Cód. Ref. :



c/ Ar



4



280 mm



Ø7\*6



99,2 mm



Anti-Horário



Aspira



12v - 120w



69.6-77.0-73.6 ±0,5

## HONDA

### ELETOVENTILADOR GMV: MOTOR + HÉLICE + DEFLETOR - C/AR-LD CARONA

DK610907



**Veículo**

HONDA FIT, ACCORD, CIVIC 1.3,1.5,1.6 92/99,

Cód. Original: 19015P08013 / 19005P08003

Cód. Ref. :



c/ Ar



5



300 mm



Ø8\*6



71.8 mm



Horário



Aspira



12v - 120w



90.5-86.4-86.0 ±0,5


## HONDA

### ELETOVENTILADOR GMV: MOTOR + HÉLICE + DEFLETOR

**DK610908**

**Veículo**

HONDA CRV, CSX, ACURA 00/



Cód. Original: 38615-PNB-003 / 38605PNB003

Cód. Ref. :



c/ Ar



7



Horário



300 mm



Aspira



Ø8\*6



12v - 150w



100.4 mm



105,8 ±0,5



Nº de pás



Diâmetro da Hélice



Diâmetro do Eixo



Diâmetro do Motor



Função Aspirar



Função Soprar



Potência



Distância entre os parafusos do Motor



Ar-Condicionad



Sentido de Rotação Hélice


## HONDA

### ELETOVENTILADOR GMV: MOTOR + HÉLICE + DEFLETOR

**DK610909**

**Veículo**

HONDA CR-V 2.4L 07/11,



Cód. Original: 38615RZAA01 / 38616RZAA01

Cód. Ref. :



c/ Ar



7



Horário



300 mm



Aspira



Ø8\*6



12v - 150w



100.4 mm



105,8 ±0,5

## HONDA

### ELETOVENTILADOR GMV: MOTOR + HÉLICE + DEFLETOR

**DK610910**

**Veículo**

HONDA NEW FIT 02/11, HONDA CRV, HONDA ELEMENT



Cód. Original: 19015PNB003

Cód. Ref. :



c/ Ar



5



Anti-Horário



320 mm



Aspira



Ø8\*6



12V - 150W



100.4 mm




90.5-88.4-86.0 ±0,5

## HONDA

### ELETOVENTILADOR GMV: MOTOR + HÉLICE + DEFLETOR

**DK610911**



**Veículo**

HONDA CR-V 2.0, 2.4 16V 02/06

Cód. Original: 38615PNB003 / 38605PNB003

Cód. Ref. :



c/ Ar



7



Horário



300 mm



Ø8\*6



100.4 mm



12v - 150w



105,8 ±0,5



Nº de pás



Diâmetro da Hélice



Diâmetro do Eixo



Diâmetro do Motor



Função Aspirar



Função Soprar



Potência



Distância entre os parafusos do Motor



Ar-Condicionado



Sentido de Rotação Hélice

## HONDA

### ELETOVENTILADOR GMV: MOTOR + HÉLICE + DEFLETOR

**DK610913**



**Veículo**

HONDA NEW CIVIC 1.8 06/1

Cód. Original: 38616RNAA01 / 38616RNAA01 / 38611RNAA01 / 38615RNAA01

Cód. Ref. :



c/ Ar



7



Horário



280 mm



Ø8\*6



100.4 mm



12V - 120W



105,8 ±0,5

## HONDA

### ELETOVENTILADOR GMV: MOTOR + HÉLICE + DEFLETOR

**DK610914**



**Veículo**

HONDA NEW CIVIC 06/11 ,

Cód. Original: 19030RNAA51 / 19030RNAA51 / 19015RNAA01 / 19020RCJA01

Cód. Ref. :



c/ Ar



5



Anti-Horário



300 mm



Ø8\*6



98 mm



12V - 120W



111,1 ±0,5



## HONDA

### ELETOVENTILADOR GMV: MOTOR + HÉLICE + DEFLETOR

**DK610915**



**Veículo**

HONDA NEW FIT 08/13, HONDA CITY 09/



Cód. Original: 38615RB1J51 / 38616RB0003

Cód. Ref. :

 c/ Ar	 7	 300 mm	 Ø8*6	 98 mm
	 Anti-Horário	 Aspira	 12v - 120w	 111,1 ±0,5

## HONDA

### ELETOVENTILADOR GMV: MOTOR + HÉLICE + DEFLETOR

**DK610916**










**Veículo**

HONDA FIT 09/14, HONDA NEW FIT 1.4, 1.5 16V 09/,  
HONDA CITY, NISSAN SENTRA 2.0 07/



Cód. Original: 19030RB0004 / 19015RB0004 / 19020RB0004 / 19030RB0004

Cód. Ref. :

 c/ Ar	 5	 300 mm	 Ø8*6	 98 mm
	 Anti-Horário	 Aspira	 12V - 120W	 111,1 ±0,5

## HYUNDAI

### ELETOVENTILADOR GMV: MOTOR + HÉLICE + DEFLETOR

**DK610301**










**Veículo**

HYUNDAI TUCSON 2.4L 10/13, KIA SPORTAGE 2.4L 11/13



Cód. Original: 253802S500 / 253802S500 / 253502S500

Cód. Ref. :

 c/ Ar	 7	 460 mm	 Ø8	 100 mm
	 Horário	 Aspira	 12V - 180W	 118-121-115 ±0,5

## HYUNDAI

### ELETOVENTILADOR GMV: MOTOR + HÉLICE + DEFLETOR C/RESERVATÓRIO DE ÁGUA

**DK610700**



**Veículo**

HYUNDAI ELANTRA 11/13, KIA NEW CERATO 13/, NEW KIA SOUL 12/

Cód. Original: 253503X000

Cód. Ref. :



c/ Ar



7



Horário



390 mm



Ø8\*5.3



100 mm



12V - 180W



118-115-114 ±0,5



Nº de pás



Diâmetro da Hélice



Diâmetro do Eixo



Diâmetro do Motor



Função Aspirar



Função Soprar



Potência



Distância entre os parafusos do Motor



Ar-Condicionado



Sentido de Rotação Hélice

## HYUNDAI

### ELETOVENTILADOR GMV: MOTOR + HÉLICE + DEFLETOR

**DK610701**



**Veículo**

HYUNDAI SONATA 11/, HYUNDAI AZERA 12/; KIA OPTIMA 2.4L 11/13

Cód. Original: 253803R170

Cód. Ref. :



c/ Ar



7



Horário



460 mm



8 mm



100 mm



12V - 180W



118-115-114 ±0,5

## HYUNDAI

### ELETOVENTILADOR GMV: MOTOR + HÉLICE + DEFLETOR

**DK610702**



**Veículo**

HYUNDAI TUCSON 05/09; KIA SPORTAGE 05/10

Cód. Original: 25380-1F250 / 253801F251 / 5380-1F250 / 253800L250

Cód. Ref. :



c/ Ar



7



Horário



470 mm



8 mm



100 mm



12V - 180W



116,1 ±0,5

## HYUNDAI

### ELETOVENTILADOR GMV: MOTOR + HÉLICE + DEFLETOR

**DK610703**

**Veículo**

HYUNDAI ELANTRA 07/10, HYUNDAI I30 10/



Cód. Original: 253502H100 / 253802H150 / 253802H050 / 253802H120

Cód. Ref. :



Nº de pás



Diâmetro da Hélice



Diâmetro do Eixo



Diâmetro do Motor



Função Aspirar



Função Soprar



Potência



Distância entre os parafusos do Motor



Ar-Condicionado



Sentido de Rotação Hélice



c/ Ar



7



Horário



420 mm



Aspira



8 mm



12V - 180W



100 mm



118-121-115 ±0,5

## HYUNDAI

### ELETOVENTILADOR GMV: MOTOR + HÉLICE + DEFLETOR

**DK610704**

**Veículo**

HYUNDAI TUCSON 10/13, HYUNDAI IX 35;  
KIA SPORTAGE 11/13,



Cód. Original: 25350-2S500 / 25380-2S500

Cód. Ref. :



Potência



Distância entre os parafusos do Motor



Ar-Condicionado



Sentido de Rotação Hélice



c/ Ar



7



Horário



460 mm



Aspira



8 mm



12V - 180W



100 mm



118-121-115 ±0,5

## HYUNDAI

### ELETOVENTILADOR GMV: MOTOR + HÉLICE + DEFLETOR

**DK610705**

**Veículo**

HYUNDAI SANTA FÉ V6 2.4L, 2.7L 01/06



Cód. Original: 97735-2B000 / 977302B100 / 25231-38000 / 25350-26000 / 25386-26200

Cód. Ref. :



c/ Ar



9



Horário



360 mm



Aspira



Ø8\*5.3



12v - 150w



100 mm



118-121-115 ±0,5

## HYUNDAI

### ELETOVENTILADOR GMV: MOTOR + HÉLICE + DEFLETOR

**DK610706**



**Veículo**

HYUNDAI SANTA FÉ V6 2.7L, 3.3L 07/09;  
KIA SORENTO,

Cód. Original: 25350-1U100 / 253801U100 / 253801U200 / 977302B000 / 977302B100

Cód. Ref. :



c/ Ar



7



460 mm



8 mm



100 mm



Horário



Aspira



12v 150w



111,1 mm ±0,5



Nº de pás



Diâmetro da Hélice



Diâmetro do Eixo



Diâmetro do Motor



Função Aspirar



Função Soprar



Potência



Distância entre os parafusos do Motor



Ar-Condicionado



Sentido de Rotação Hélice

## HYUNDAI

### ELETOVENTILADOR GMV: MOTOR + HÉLICE + DEFLETOR

**DK610707**



**Veículo**

HYUNDAI SANTA FÉ V6 2.4L, 2.7L 01/06

Cód. Original: 25350-2B000 / 253802B100 / 25231-38000 / 25350-26000 / 25386-26200

Cód. Ref. :



c/ Ar



7



390 mm



8\*5.3



100 mm



Horário



Aspira



12v - 150 w



111,1 mm ±0,5

## HYUNDAI

### ELETOVENTILADOR GMV: MOTOR + HÉLICE + DEFLETOR

**DK610708**



**Veículo**

HYUNDAI SONATA 2.4L 99/08, HYUNDAI XG300 01/, HYUNDAI XG350 02/03;  
KIA OPTIMA 01/06

Cód. Original: 2350-3K210 / 97731-38000 / 97735-38000 / 97735-3F000 / 97786-38000

Cód. Ref. :



c/ Ar



7



460 mm



8 mm



100 mm



Horário



Aspira



12v - 150 w



118 - 121 - 115mm ±0,5

## HYUNDAI

ELETOVENTILADOR GMV: MOTOR + HÉLICE + DEFLETOR

**DK610709**

**Veículo**










HYUNDAI TUCSON L4 2.0L 05/09;  
KIA SPORTAGE 2.0L 05/09

Cód. Original: 253502E400 / 253802H150 / 253802H050 / 253802H120

Cód. Ref. :



-  N° de pás
-  Diâmetro c Hélice
-  Diâmetro c Eixo
-  Diâmetro do Motor

-  c/ Ar
-  7
-  460 mm
-  8 mm
-  100 mm
-  Horário
-  Aspira
-  12V - 180W
-  118-121-115 ±0,5

## HYUNDAI

ELETOVENTILADOR GMV: MOTOR + HÉLICE + DEFLETOR

**DK610710**







**Veículo**










HYUNDAI TUCSON V6 2.7L 05/09;  
KIA SPORTAGE V6 2.7L 05/06

Cód. Original: 253502E000 / 253802E380 / 253801F380 / 253802E380

Cód. Ref. :



-  Função Aspirar
-  Função Soprar
-  Potência
-  Distância entre os parafusos do Motor
-  Ar-Condicionado
-  Sentido de Rotação Hélice

-  c/ Ar
-  7
-  460 mm
-  8 mm
-  100 mm
-  Horário
-  Aspira
-  12V - 180W
-  118-121-115 ±0,5

## HYUNDAI

ELETOVENTILADOR GMV: MOTOR + HÉLICE + DEFLETOR - C/ RESERVATÓRIO DE ÁGUA

**DK610711**








**Veículo**

HYUNDAI HB20 1.6 16V 12/, VELOSTER 1.6 16V 11/14, HYUNDAI VELOSTER 1.6L 97/13,  
HYUNDAI ACCENT 1.6L 97/13

Cód. Original: 253501R050 / 253801R050 / 253801R050-2013 / 53801R050-2012

Cód. Ref. :



-  c/ Ar
-  7
-  385 mm
-  Ø8\*6.5
-  100 mm
-  Anti-Horário
-  Aspira
-  12V - 150W
-  111,1 ±0,5

## HYUNDAI

### ELETOVENTILADOR GMV: MOTOR + HÉLICE + DEFELETOR

**DK610712**

**Veículo**  
HYUNDAI AZERA 3.3 V6 07/1

Cód. Original: 253503K280 / 253801U100 / 253801U200 / 977302B000 / 977302B100  
Cód. Ref. :



❄️ c/ Ar	7	460 mm	8 mm	100 mm
	↻ Horário	Aspira	⚡ 12V - 180W	118-121-115 ±0,5

🌀  
Nº de pás

🌀  
Diâmetro da Hélice

🌀  
Diâmetro do Eixo

🌀  
Diâmetro do Motor

🌀  
Função Aspirar

🌀  
Função Soprar

⚡  
Potência

🌀  
Distância entre os parafusos do Motor

❄️  
Ar-Condicionado

↻  
Sentido de Rotação Hélice

## KIA

### ELETOVENTILADOR GMV: MOTOR + HÉLICE + DEFELETOR C/ RESERVATÓRIO DE ÁGUA

**DK610300**

**Veículo**  
KIA CERATO 10/, KIA FORTE KOUP 2.0L, 2.4L 10/13

Cód. Original: 253501M000 / 253801M050  
Cód. Ref. :



❄️ c/ Ar	7	420 mm	8 mm	100 mm
	↻ Horário	Aspira	⚡ 12V - 150W	111,1 ±0,5

## KIA

### ELETOVENTILADOR GMV: MOTOR + HÉLICE + DEFELETOR

**DK610713**

**Veículo**  
KIA SPORTAGE 05/10

Cód. Original: 253502S500 / K253804T000  
Cód. Ref. :



❄️ c/ Ar	7	460 mm	8 mm	100 mm
	↻ Horário	Aspira	⚡ 12V - 180W	118-121-115 ±0,5

## MITSUBISHI

CONDENSADOR GMV: MOTOR + HÉLICE + DEFLETOR

**DK610100**

**Veículo**

MITSUBISHI L200 TRITON 08/  
MITSUBISHI PAJERO SPORT

Cód. Original: MN123607

Cód. Ref. :



Nº de pás



Diâmetro da Hélice



Diâmetro do Eixo



Diâmetro do Motor



Função Aspirar



Função Soprar



Potência



Distância entre os parafusos do Motor



Ar-Condicionado



Sentido de Rotação Hélice



c/ Ar



7



250 mm



Ø8\*6.5



99.2 mm



Anti-Horário



Aspira



12V - 120W



98,73 ±0,5

## MITSUBISHI

CONDENSADOR GMV: MOTOR + HÉLICE + DEFLETOR


**DK610101**

**Veículo**

MITSUBISHI PAJERO GLS 01/02 ,

Cód. Original: MB878160 / MB657380 / MR360801 / MR500878 / MR500879 / MR500880 / MR568284

Cód. Ref. :



c/ Ar



6



315 mm



Ø8\*6.5



100 mm



Anti-Horário



Soprar



12V - 150W



116,1 ±0,5

## MITSUBISHI

CONDENSADOR GMV: MOTOR + HÉLICE + DEFLETOR

**DK610102**

**Veículo**

MITSUBISHI PAJERO FUL 00/, MITSUBISHI PAJERO MONTERO V6

Cód. Original: MR500878 / MR360801

Cód. Ref. :



c/ Ar



7



310 mm



Ø8\*6.0



100 mm



Horário



Soprar



12V - 150W




111,1 ±0,5

## MITSUBISHI

### CONDENSADOR GMV: MOTOR + HÉLICE + DEFLETOR

DK610103



**Veículo**  
 MITSUBISHI PAJERO 92/02

Cód. Original: MB878160 / MB657380  
 Cód. Ref. :

❄️ c/ Ar		🌀 6	🌀 315mm	🌀 Ø8*6.5	🌀 100 mm
		🔄 Anti-Horário	👉 Soprar	⚡ 12V - 150W	📏 116,1 ±0,5

🌀  
Nº de pás

🌀  
Diâmetro da Hélice

🌀  
Diâmetro do Eixo

🌀  
Diâmetro do Motor

👉  
Função Aspirar

👉  
Função Soprar

⚡  
Potência

📏  
Distância entre os parafusos do Motor


❄️  
Ar-Condicionado

🔄  
Sentido de Rotação Hélice

## MITSUBISHI

### CONDENSADOR GMV: MOTOR + HÉLICE + DEFLETOR

DK610104



**Veículo**  
 MITSUBISHI PAJERO SPORT 98/04

Cód. Original: MR513328 / MR513487 / 7812A028 / MR513487  
 Cód. Ref. :

❄️ c/ Ar		🌀 7	🌀 300 mm	🌀 Ø8*6.5	🌀 100 mm
		🔄 Horário	👉 Soprar	⚡ 12V - 150W	📏 116,1 ±0,5

## NISSAN

### ELETOVENTILADOR GMV: MOTOR + HÉLICE + DEFLETOR

DK610221



**Veículo**  
 NISSAN FRONTIER V6 4.0L 03/15, NISSAN XTERRA V6 4.0L 08/14,  
 NISSAN PATHFINDER V6 4.0L 07/10

Cód. Original: 92120-EL00A / 92120-ZP50A / 92120ZL00A / 92120ZP50A  
 Cód. Ref. :

❄️ c/ Ar		🌀 7	🌀 320 mm	🌀 Ø8*6.5	🌀 99.2 mm
		🔄 Horário	👉 Aspira	⚡ 12V - 150W	📏 116,1 ±0,5



## NISSAN

CONDENSADOR GMV: MOTOR + HÉLICE + DEFLETOR

DK610222

**Veículo**  
NISSAN FRONTIER 03/07



Cód. Original: 214812S410 /  
Cód. Ref. :

 c/ Ar	 7	 320 mm	 Ø8*6.5	 99.2 mm
	 Anti-Horário	 Soprar	 12V - 150W	 116,1 ±0,5

## NISSAN







ELETOVENTILADOR GMV: MOTOR + HÉLICE + DEFLETOR

DK610223

**Veículo**  
NISSAN SENTRA 2.0L 07/120



Cód. Original: 21481-ET000  
Cód. Ref. :

 c/ Ar	 6 x 6	 322 mm	 Ø8*6.5	 99.2 mm
	 Horário	 Aspira	 12V - 100W	 116,1 ±0,5

## RENAULT










ELETOVENTILADOR GMV: MOTOR + HÉLICE + DEFLETOR

DK610077

**Veículo**  
RENAULT CLIO, SANDERO 08/



Cód. Original: 6001550769 / 6001546844 / 8200702959  
Cód. Ref. :

 c/ Ar	 7	 383 mm	 8 mm	 101 mm
	 Horário	 Aspira	 12v 250w	 000 mm ±0,5

## RENAULT

ELETOVENTILADOR GMV: MOTOR + HÉLICE + DEFELETOR

DK610790

Veículo

RENAULT MEGANE 1.6 98/08, SCÉNIC 1.6 96/



Cód. Original: 7701051497 / 7701044184 / 7701045816  
Cód. Ref. : V5020140



c/ Ar



6



383 mm



0 mm



000 mm



Horário



Aspira



12V - 300W



000 mm ± 0,5



Nº de pás



Diâmetro da Hélice



Diâmetro do Eixo



Diâmetro do Motor



Função Aspirar



Função Soprar



Potência



Distância entre os parafusos do Motor



Ar-Condicionado



Sentido de Rotação Hélice


## TOYOTA

ELETOVENTILADOR GMV: MOTOR + HÉLICE + DEFELETOR - C/ RESERVATÓRIO DE ÁGUA

DK610800

Veículo

TOYOTA COROLLA 1.8L 03/08, FIELDER 1.6, 1.8 02/08  
TOYOTA MATRIX 03/08,



Cód. Original: 167110D072 / 163630D040 / 163610D090  
Cód. Ref. :



c/ Ar



5



355 mm



Ø8\*6



103.4 mm



Anti-Horário



Aspira



12V - 150W



109,7 ± 0,5

## TOYOTA

ELETOVENTILADOR GMV: MOTOR + HÉLICE + DEFELETOR

DK610801

Veículo

TOYOTA COROLLA /01,CORONA CARINA 1.6L 88/92



Cód. Original: 16711-15240 / 16361-16060 / 16711-16180  
Cód. Ref. :



c/ Ar



5



300 mm



Ø8\*6



71,8 mm



Anti-Horário



Aspira



12V - 150W



90.5-88.4-86.0 ± 0,5

## TOYOTA

### ELETROVENTILADOR GMV: MOTOR + HÉLICE + DEFLETOR

**DK610802**

**Veículo**

TOYOTA COROLLA L4 1.6, 1.8L 96/



Cód. Original: 16711-0D340 / 8859012270 / 8845310021 / 8845412130 / 8855012130 / 8845310021

Cód. Ref. :



Nº de pás



Diâmetro da Hélice



Diâmetro do Eixo



Diâmetro do Motor



Função Aspirar



Função Soprar



Potência



Distância entre os parafusos do Motor



Ar-Condicionado



Sentido de Rotação Hélice



c/ Ar



5



380 mm



Ø8\*6



103.4 mm



Anti-Horário



Aspira



12V - 180W



109,7 ±0,5

## TOYOTA

### ELETROVENTILADOR GMV: MOTOR + HÉLICE + DEFLETOR

**DK610803**

**Veículo**

TOYOTA COROLLA MODERNO 08/14 1.8, 2.0 16V



Cód. Original: 16711-0T111 / 63610T160 / 163610D270 / 167110D340

Cód. Ref. :



c/ Ar



5



380 mm



Ø8\*6



103.4 mm



Anti-Horário



Aspira



12V - 180W



109,7 ±0,5

## TOYOTA

### CONDENSADOR GMV: MOTOR + HÉLICE + DEFLETOR

**DK610804**

**Veículo**

TOYOTA COROLLA 1.8I 95/



Cód. Original: 8859012210 / 8845412130

Cód. Ref. :



c/ Ar



5



300 mm



Ø8\*6



100.4 mm



Horário



Soprar



12V - 150W




105,8 ±0,5

## TOYOTA

### ELETOVENTILADOR GMV: MOTOR + HÉLICE + DEFLETOR

**DK610805**



**Veículo**

TOYOTA COROLLA 93/97, GEO PRIZM 93/97, HONDA ACURA CL 97/,  
HONDA ACCORD 94/97, HONDA PRELUDE 97/98

Cód. Original: 1636111020 / 1636311070 / 1671115271 / 1671111250

Cód. Ref. :



c/ Ar



5



300 mm



Ø8\*6



71.8 mm



Anti-Horário



Aspira



12V - 150W



90.5-88.4-86.0 ±0,5



Nº de pás



Diâmetro da Hélice



Diâmetro do Eixo



Diâmetro do Motor



Função Aspirar



Função Soprar



Potência



Distância entre os parafusos do Motor



Ar-Condicionado




Sentido de Rotação Hélice

## TOYOTA

### CONDENSADOR GMV: MOTOR + HÉLICE + DEFLETOR

**DK610806**



**Veículo**

TOYOTA COROLLA 1.6, 1.8 96/97

Cód. Original: 88454-12130 / 859012270

Cód. Ref. :



c/ Ar



5



300 mm



Ø8\*6



100,4 mm



Horário



Soprar



12V - 150W



105,8 ±0,5

## TOYOTA

### ELETOVENTILADOR GMV: MOTOR + HÉLICE + DEFLETOR

**DK610807**



**Veículo**

TOYOTA COROLLA 09/13, TOYOTA MATRIX 09/13, TOYOTA CAMRY L4 2.2L 99/01,  
PONTIAC VIBE 09/13

Cód. Original: 16711-0T040 / 163630T020 / 88975761 / 88975762 / 88975763 / 163610T040 / 163630T020 /

Cód. Ref. :



c/ Ar



5



380 mm



Ø8\*6



98 mm



Anti-Horário



Aspira



12V - 180W



109,7 ±0,5


## TOYOTA

ELETOVENTILADOR GMV: MOTOR + HÉLICE + DEFLETOR - C/AR - S/ RESERV

DK610829

Veículo

TOYOTA RAV 4 2.0/2.4 16V 06/13



Cód. Original: 16711-28230 / 16361-28240 / 16361-31160 / 16363-28170 / 16363-28290 /

Cód. Ref. :

-  N° de pás
-  Diâmetro da Hélice
-  Diâmetro do Eixo
-  Diâmetro do Motor

-  c/ Ar
-  5 x 7
-  320 mm
-  Ø8\*6
-  98 mm
-  Anti-Horário
-  Aspira
-  12V - 180W
-  109,7 ±0,5

-  Função Aspirar
-  Função Soprar
-  Potência
-  Distância entre os parafusos do Motor
-  Ar-Condicionado
-  Sentido de Rotação Hélice


## TOYOTA

ELETOVENTILADOR GMV: MOTOR + HÉLICE + DEFLETOR

DK610902










Veículo

TOYOTA COROLLA 1.6,1.8 93/01, ACURA INTEGRA 94/01,  
TOYOTA AVALON 3.0L V6



Cód. Original: 11671115271 / 1636111020 / 19015P72003 / 19020PT0003 / 19030P08013 / 19015PAAA01

Cód. Ref. :

-  c/ Ar
-  5
-  300 mm
-  Ø8\*6
-  71.8 mm
-  Anti-Horário
-  Aspira
-  12V - 150W
-  90.5-88.4-86.0 ±0,5

## VOLKSWAGEN

ELETOVENTILADOR

DK600407

Veículo

VW GOLF 08/12, JETTA 05/12, PASSAT 06/12, TINGUAN 09/12,  
NEW BEETLE 08/12, AUDI A3 06/13 AUDI TT 08/09,



Cód. Original: 1K0959455N

Cód. Ref. :

-  c/ Ar
-  7
-  360 mm
-  8 mm
-  101 mm
-  Horário
-  Aspira
-  12v 300w
-  000 mm ±0,5

**VOLKSWAGEN**

ELETOVENTILADOR

**DK600408**



**Veículo**

VW TIGUAN 2.0L /14, GOLF, AUDI A3 2.0L 06/08,

Cód. Original: 1K0121205AB / 1K0121205AD / 1K0959455DH / 1K0959455DT / 1K0959455FR

Cód. Ref. :



c/ Ar



7



294 mm



8 mm



111 mm



Anti-Horário



Aspira



12v 200w



14 mm ±0,5



Nº de pás



Diâmetro da Hélice



Diâmetro do Eixo



Diâmetro do Motor



Função Aspirar



Função Soprar



Potência



Distância entre os parafusos do Motor



Ar-Condicionado



Sentido de Rotação Hélice

**VOLKSWAGEN**

ELETOVENTILADOR GMV: MOTOR + HÉLICE + DEFLETOR - Conjunto completo siemens

**DK610409**



**Veículo**

VW GOLF, JETTA, TOURAN, AUDI A3, SEAT ALTEA,

Cód. Original: 1K0121207AD/AB

Cód. Ref. :



c/ Ar



7 x 7



337 mm



8 mm



76 mm



Anti-Horário / Horário



Aspira



12v 200/300w



000 mm ±0,5

**VOLKSWAGEN**

ELETOVENTILADOR

**DK600522**



**Veículo**

VW GOL, PARATI 1.0i, GOL, LOGUS, PARATI, POINTER 1.6i, 1.8i, 2.0i 94/  
FORD ESCORT, VERONA 1.8i, 2.0i 94/

Cód. Original: 547959455F/E

Cód. Ref. :



s/ Ar



5



320 mm



8 mm



79 mm



Horário



Aspira



12 V - 150 W



52 mm ±0,5

## VOLKSWAGEN

### ELETROVENTILADOR

**DK610557**

**Veículo**

VW GOLF IV, BORA, POLO, AUDI A3



Cód. Original: 1J0121207L / 1J0959455D / 6N095955F

Cód. Ref. :



Nº de pás



Diâmetro da Hélice



Diâmetro do Eixo



Diâmetro do Motor



Função Aspirar



Função Soprar



Potência



Distância entre os parafusos do Motor



Ar-Condicionado



Sentido de Rotação Hélice



c/Ar



7



348 mm



8 mm



79 mm



Anti-Horário



Aspira



12v 250w



60 mm ±0,5

## CHERY

BOMBA › GASOLINA ›

PARTIDA À FRIO 1 SAÍDA 12 V - Exclusivo

**DK893**



**Veículo**

CHERY TODOS 14/

Cód. Original: S12-1106610FA

Cód. Ref.:



## CHEVROLET

BOMBA › GASOLINA ›

PARTIDA À FRIO 1 SAÍDA 12V Terminal paralelo - Exclusivo

**DK844**



**Veículo**

CELTA,  
S10,  
CORSA CLASSIC,

Cód. Original: 93353662

Cód. Ref.:




## CHEVROLET

BOMBA › GASOLINA ›

PARTIDA À FRIO 1 SAÍDA 12V - Exclusivo

**DK854**



**Veículo**

GM TRACKER TODOS

Cód. Original: 94701582 / 905323093

Cód. Ref.:



## CITRÖEN

BOMBA › ÁGUA ›

BOMBA LAVADOR PARA BRISAS DUPLA SAÍDA 12 V

**DK88431**



**Veículo**

CITROËN BERLINGO,  
CITROËN C3, C4, C5, C8, JUMPY II,  
XSARA , XSARA PICASSO

Cód. Original: 643470 / 6434.70 / 643470 / 643475

Cód. Ref.:



## CHEVROLET

BOMBA › GASOLINA ›

PARTIDA À FRIO 1 SAÍDA 12V - Exclusivo

**DK837**



**Veículo**

MERIVA,  
ZAFIRA,  
ASTRA,  
CORSA,

Cód. Original: 94701581

Cód. Ref.:



## CHEVROLET

BOMBA › GASOLINA ›

PARTIDA À FRIO 1 SAÍDA 12V Terminal paralelo - Exclusivo

**DK853**



**Veículo**

VECTRA,  
ASTRA,

Cód. Original: 94701582

Cód. Ref.:



## CITRÖEN

BOMBA › GASOLINA ›

PARTIDA À FRIO 1 SAÍDA 12V - Exclusivo

**DK861**



**Veículo**

CITROËN C3 TODA LINHA FLEX

Cód. Original:

Cód. Ref.:



## CITRÖEN

BOMBA › ÁGUA ›

BOMBA LAVADOR PARA BRISAS 1 SAÍDA 12 V

**DK88731**



**Veículo**

CITROËN C3, C4, C5 04/10,  
CITROËN BERLINGO/JUMPY ,  
PEUGEOT 307 SW ,

Cód. Original: 6434.71 / 6434.76 / 28920BU010 / 28920EB300

Cód. Ref.:





## FIAT

BOMBA › GASOLINA ›

PARTIDA À FRIO 1 SAÍDA 12V - Exclusivo

**DK883**

**Veículo**  
FIAT C500 (Cinquecento)



Cód. Original: 53105718

Cód. Ref.:



## FIAT

BOMBA › ÁGUA ›

LAVADOR PARABRISA 12V 1-SAÍDA

**DK919**

**Veículo**  
TORO TODOS  
RENEGADE TODOS



Cód. Original: 520270840

Cód. Ref.:



## FIAT

BOMBA › GASOLINA ›

PARTIDA A FRIO 1 SAÍDA - LANÇAMENTO

**DK900**

**Veículo**  
PUNTO - TODOS  
IDEA - TODOS



Cód. Original: 517938920 / 51851716 / 50014364

Cód. Ref.:



## FORD

BOMBA › GASOLINA ›

PARTIDA À FRIO 1 SAÍDA 12V - BICO FINO

**DK890**

**Veículo**  
FORD FIESTA /12,  
ECOSPORT /12,  
KA /12,



Cód. Original: 7M35OW346BA

Cód. Ref.:



## FORD

BOMBA › ÁGUA ›

BOMBA LAVADOR PARA BRISAS 1 SAÍDA 12 V

**DK81631**

**Veículo**  
FORD FUSION TODOS 06/12



Cód. Original: 85330-21010 /

85330-20190 /

Cód. Ref.:



## FORD

BOMBA › ÁGUA ›

BOMBA LAVADOR PARA BRISAS DUPLA SAÍDA 12 V

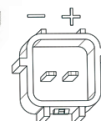
**DK87931**

**Veículo**  
FORD FOCUS HATCH II 08/  
MONDEO III/IV/  
FORD FOCUS TITANIUM 15/  
NISSAN, OPEL/



Cód. Original: 1S71 17K 624FE / BV6117KQ4BB

Cód. Ref.:



## HONDA

BOMBA › ÁGUA ›

BOMBA LAVADOR PARA BRISAS DUPLA SAÍDA 12 V

**DK82331**

**Veículo**  
HONDA CR-V 07/11



Cód. Original: 76806-SMA-A01

Cód. Ref.:



## HONDA

BOMBA › ÁGUA ›

BOMBA LAVADOR PARA BRISAS 1 SAÍDA 12V

**DK82831**

**Veículo**  
HONDA FIT TODOS 03/



Cód. Original: 6434.71 / 6434.76 /

Cód. Ref.:



## HYUNDAI

BOMBA › ÁGUA ›

LAVADOR PARA BRISAS DUPLA SAÍDA 12V - LANÇAMENTO

**DK882**

**Veículo**

HYUNDAI HB 20 12/, HYUNDAI TUCSON,  
HYUNDAI IX 35, HYUNDAI I30, HYUNDAI  
SANTA FÉ

Cód. Original: 985102L100

Cód. Ref.:



## HYUNDAI

BOMBA › ÁGUA ›

BOMBA LAVADOR PARA BRISAS DUPLA SAÍDA 12 V

**DK83131**

**Veículo**

HYUNDAI ACCENT 06/10, HYUNDAI SANTA  
FÉ 06/11, HYUNDAI ELANTRA 01/04,  
KIA SPORTAGE, KIA SORENTO 06/13, KIA  
SOUL 07/13, KIA RIO 06/12,

Cód. Original: 6434.71 / 6434.76 / 985101C100 /  
85102K000 / 98510FD100

Cód. Ref.:



## HYUNDAI

BOMBA › ÁGUA ›

LAVADOR PARA PARABRISA 12 V 1 SAÍDA - LANÇAMENTO

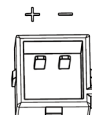
**DK888**

**Veículo**

HYUNDAI HB 20 sedan 12/

Cód. Original: 98510-1S000

Cód. Ref.:



## JEEP

BOMBA › ÁGUA ›

LAVADOR PARABRISAS - DUPLA SAÍDA 12V

**DK833**

**Veículo**

JEEP RENEGADE TODOS

Cód. Original: FCA520249350

Cód. Ref.:



## JEEP

BOMBA › GASOLINA ›

PARTIDA À FRIO 1 SAÍDA 12V

**DK894**

**Veículo**

JEEP RENEGADE  
TODOS

Cód. Original: FCA520270840

Cód. Ref.:



## JEEP

BOMBA › GASOLINA ›

PARTIDA À FRIO 1 SAÍDA 12V

**DK919**

**Veículo**

JEEP RENEGADE TODOS

Cód. Original: 520270840

Cód. Ref.:



## KIA

BOMBA › GASOLINA ›

PARTIDA À FRIO 1 SAÍDA 12V

**DK892**

**Veículo**

KIA SOUL TODOS 14/,

Cód. Original:

Cód. Ref.:



## MITSUBISHI

BOMBA › GASOLINA ›

PARTIDA À FRIO 1 SAÍDA 12V

**DK895**

**Veículo**

Mitsubishi L200 08/,  
TR4 08/,

Cód. Original:

Cód. Ref.:



## NISSAN

BOMBA › ÁGUA ›

LAVADOR PARA BRISAS 1 SAÍDA 12V

**DK528**

**Veículo**  
NISSAN VERSA TODOS



*Cód. Original:* 289209LC1C  
*Cód. Ref.:*

## NISSAN

BOMBA › ÁGUA ›

LAVADOR PARA BRISAS DUPLA SAÍDA 12V

**DK529**

**Veículo**  
NISSAN MARCH TODOS



*Cód. Original:* 289209LC1A  
*Cód. Ref.:*

## NISSAN

BOMBA › GASOLINA ›

PARTIDA À FRIO 1 SAÍDA 12V

**DK876**

**Veículo**  
NISSAN LIVINA,



*Cód. Original:* 17040AZ61A  
*Cód. Ref.:*


## NISSAN

BOMBA › ÁGUA ›

BOMBA LAVADOR PARA BRISAS 1 SAÍDA 12 V

**DK82431**

**Veículo**  
NISSAN SENTRA 94/98, INFINITI G37 08/09,  
NISSAN QUEST /04



*Cód. Original:* 2224501A / 28920-50Y00  
*Cód. Ref.:*

## NISSAN

BOMBA › ÁGUA ›

BOMBA LAVADOR PARA BRISAS 1 SAÍDA 12 V

**DK82731**

**Veículo**  
NISSAN SENTRA, NISSAN FRONTIER 05/  
NISSAN PATHFINDER, INFINITI



*Cód. Original:* 28920-1E400, 28920-0W000  
*Cód. Ref.:*

## PEUGEOT

BOMBA › ÁGUA ›

LAVADOR PARA BRISAS 2 SAÍDAS 12V - BICO GROSSO

**DK898**

**Veículo**  
PEUGEOT 206,207,306,307,  
CITRÔEN XANTIA, XSARA, ZX, BERLIN-  
GO



*Cód. Original:*  
*Cód. Ref.:*

## PEUGEOT

BOMBA › GASOLINA ›

PARTIDA À FRIO 1 SAÍDA 12V

**DK899**

**Veículo**  
PEUGEOT ,  
CITRÔEN TODOS



*Cód. Original:*  
*Cód. Ref.:*

## RENAULT

BOMBA › GASOLINA ›

PARTIDA À FRIO 1 SAÍDA 12V

**DK859**

**Veículo**  
RENAULT - todos



*Cód. Original:*  
*Cód. Ref.:*

## RENAULT

BOMBA , GASOLINA ,

PARTIDA À FRIO 1 SAÍDA 12V - COM COXIM

**DK862**

**Veículo**

RENAULT DUSTER 15/,



Cód. Original:

Cód. Ref.:



## RENAULT

BOMBA , ÁGUA ,

LAVADOR PARA BRISAS DUPLA SAÍDA 12V - COM COXIM

**DK863**

**Veículo**

RENAULT DUSTER 15/,



Cód. Original: 286207825R

Cód. Ref.:

## RENAULT

BOMBA , ÁGUA ,

LAVADOR PARA BRISAS DUPLA SAÍDA 12V

**DK891**

**Veículo**

RENAULT Sandero 15/,



Cód. Original: 286207825R

Cód. Ref.:

## RENAULT

BOMBA , ÁGUA ,

LAVADOR PARA BRISAS 1 SAÍDA 12V

**DK896**

**Veículo**

RENAULT SANDERO 15/, LOGAN 15/,



Cód. Original: 2862062315R

Cód. Ref.:

## RENAULT

BOMBA , ÁGUA ,

BOMBA LAVADOR PARA BRISAS DUPLA SAÍDA 12 V

**DK88631**

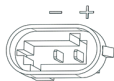
**Veículo**

RENAULT CLIO I 97/98 , KANGOO 97/08 , MEGANE I 95/99 , SCENIC 96/99, TWINGO 93/00 ,NISSAN



Cód. Original: 7701048307 / 7701048307 / 17252 / BTW 006 847-011

Cód. Ref.:



## TOYOTA

BOMBA , ÁGUA ,

PARTIDA À FRIO 1 SAÍDA 12V

**DK858**

**Veículo**

TOYOTA - TODOS



Cód. Original: 2322110D030

Cód. Ref.:



## TOYOTA

BOMBA , ÁGUA ,

BOMBA LAVADOR PARA BRISAS 1 SAÍDA 12 V

**DK81631**

**Veículo**

TOYOTA COROLLA CE 1.8 SEDAN /14, FJ CRUISER 4.0L /14, PRIUS /14



Cód. Original: 85330-21010 /

85330-20190 /

Cód. Ref.:



## TOYOTA

BOMBA , ÁGUA ,

BOMBA LAVADOR PARA BRISAS 1 SAÍDA 12 V

**DK81731**

**Veículo**

TOYOTA YARIS 06/14, COROLLA PRIUS 06/14, COROLLA 2000/, TOYOTA PREVIA, HILUX 98/14, HONDA RAV4 00/14



Cód. Original: 85330-60160 / G22C-67-482-1 /

060210-4501

Cód. Ref.:



## UNIVERSAL

BOMBA › ÁGUA ›

BOMBA LAVADOR PARA BRISAS 1 SAÍDA 12 V

**DK873**

**Veículo**

Universal



*Cód. Original:*

*Cód. Ref.:*



## SCANIA

BOMBA › ÁGUA ›

BOMBA LAVADOR PARA BRISAS 1 SAÍDA 24 V

**DK87731**

**Veículo**

SCANIA SERIES 4 96/



*Cód. Original:* 1548504

*Cód. Ref.:*



## UNIVERSAL

BOMBA › ÁGUA ›

BOMBA LAVADOR PARA BRISAS 1 SAÍDA 24 V

**DK874**

**Veículo**

Universal Ônibus e Caminhões



*Cód. Original:*

*Cód. Ref.:*



## SCANIA

BOMBA › ÁGUA ›

BOMBA LAVADOR PARA BRISAS 1 SAÍDA 24 V

**DK87831**

**Veículo**

CAMINHÃO SCANIA SERIES 4 96/  
CAMINHÃO MAN TGA tout type 00/



*Cód. Original:* 81264856032 / 81264856033


*Cód. Ref.:*



## AUDI / VOLKSWAGEN

SENSOR DE VELOCIDADE  
4 PULSOS

### DK6473SV




**Veículo**  
AUDI A3,  
AUDI TT,  
CORDOBA,  
IBIZA,  
VW JETTA,  
VW GOLF,

*Cod. Original:* 1H0.919.149.A  
*Cód. Ref.:*

## AUDI / VOLKSWAGEN

SENSOR DE VELOCIDADE  
4 PULSOS

### DK6474SV



**Veículo**  
AUDI A3,  
AUDI TT,  
CORDOBA,  
IBIZA,  
VW JETTA,  
VW GOLF,

*Cod. Original:* 1H0.919.149.C  
*Cód. Ref.:*

## CITROËN / PEUGEOT

SENSOR DE VELOCIDADE  
Conector 3 Pinos - 8 PULSOS

### DK6625SV



**Veículo**  
CITROËN XSARA PICASSO 2.0 16V 01/,  
CITROËN XANTIA 1.8,3.0 8/16V 96/98,  
CITROËN XSARA 97/  
PEUGEOT 206 1.0,1.4 8/16V 00/,  
PEUGEOT 306 1.1,1.6,1.8 8/16V 93/04,  
PEUGEOT 406 1.1,1.6,1.8 8/16V 93/04,

*Cód. Original:* 6160.70  
*Cód. Ref.:*

## CITROËN / PEUGEOT

SENSOR DE VELOCIDADE  
Conector 3 Pinos - 8 PULSOS

### DK6626SV



**Veículo**  
CITROËN XANTIA/XSARA/PICASSO  
2000/2013  
PEUGEOT 106/206/306/406/607  
1996/2004  
RENAULT MEGANE 1996/2003

*Cód. Original:* 616024 / 9623111980 /  
963508068  
*Cód. Ref.:*

## CITROËN / PEUGEOT

SENSOR DE VELOCIDADE  
Conector 3 Pinos

### DK6627SV



**Veículo**  
CITROËN C3,  
PEUGEOT 206 1.4,1.6 8/16V,  
PEUGEOT 306,  
PEUGEOT 207,  
PEUGEOT 307,  
PEUGEOT 406

*Cód. Original:* 6PU009161-021  
*Cód. Ref.:*

## RENAULT

SENSOR DE VELOCIDADE  
8 PULSOS

### DK6519SV



**Veículo**  
RENAULT CLIO,  
RENAULT KANGOO,  
RENAULT LAGUNA,  
RENAULT LOGAN,  
RENAULT MEGANE,  
RENAULT SCENIC,  
RENAULT TWINGO,

*Cód. Original:* 77.00.418.919  
*Cód. Ref.:*

## RENAULT

### SENSOR DE VELOCIDADE

Conector 3 Pinos

#### DK6626SV



#### Veículo

CITROËN XANTIA/XSARA/PICASSO  
2000/2013  
PEUGEOT 106/206/306/406/607  
1996/2004  
RENAULT MEGANE 1996/2003


Cód. Original: 616024 / 9623111980 /  
963508868

## TOYOTA

### SENSOR DE VELOCIDADE

Conector 3 Pinos

#### DK6767SV



#### Veículo

Toyota Corolla 1.8 04/06,  
Toyota Rav4,  
Toyota Celica 1.8,  
Toyota Hilux 2.7 06/08,  
Toyota Camry,

Cód. Original: 83181-12020

Cód. Ref.:

## VOLKSWAGEN

### SENSOR DE VELOCIDADE

4 PULSOS

#### DK6422SV



#### Veículo

VW BORA 98/05,  
VW GOLF 97/05,  
VW KOMBI 1.4 8V Flex 05/  
VW NEW BETTLE 99/10,  
AUDI A3 1.8,1.8T 96,  
AUDI TT 1.8,1.8T 98/06,

Cod. Original: 191919149E

Cód. Ref.:

## VOLKSWAGEN

### SENSOR DE VELOCIDADE

Conector 3 Pinos - 4 PULSOS

#### DK6424SV



#### Veículo

VW Golf 99/10,  
VW Bora 2.0 8V 00/08,  
VW POLO 1.6 Mi 02/10,  
AUDI A3 1.8 99/05,

Cod. Original: 357919149B

Cód. Ref.:

## VOLKSWAGEN

### SENSOR DE VELOCIDADE

Conector 3 Pinos - 4 PULSOS

#### DK6449SV



#### Veículo

VW GOLF 1.8,2.0,  
VW Kombi 1.4,  
VW POLO 1.6,  
VW Passat VR6 2.0,  
VW Polo Classic,

Cod. Original: 191919149D

Cód. Ref.:

## VOLKSWAGEN

### SENSOR DE VELOCIDADE

Conector 3 Pinos

#### DK6466SV



#### Veículo

VW FOX 1.0/1.6 FLEX 03/10,  
VW GOL GIV 1.0 8V 06/10,  
VW GOL GV, VOYAGE GV 1.0,1.6 06/15,  
VW POLO 1.6 06/10,

Cod. Original: 5Z0919149

Cód. Ref.:

**FIAT**

ATUADORES / TRAVA  
TRAVA PORTINHOLA COMBUSTÍVEL

**DK443**

**Veículo**  
Fiat Pick Up strada 13/,




*Cod. Original: 51964981*  
*Cód. Ref.:*

**FIAT**

ATUADORES / TRAVA  
TRAVA PORTINHOLA COMBUSTÍVEL

**DK444**

**Veículo**  
FIAT Bravo 011/,



*Cod. Original: 518701260*  
*Cód. Ref.:*

**VOLKSWAGEN**

ATUADORES / TRAVA  
TRAVA DESTRAVA PORTA-MALAS

**DK342**

*Cod. Original: 5Z9959776A*  
*Cód. Ref.:*




**VOLKSWAGEN**

ATUADORES / TRAVA  
TRAVA DESTRAVA PORTA-MALAS

**DK448**

**Veículo**  
SPACE FOX 15/



*Cod. Original: 5Z9959776A*  
*Cód. Ref.:*

**VOLKSWAGEN**

ATUADORES / TRAVA  
TRAVA DE TAMPA TRASEIRA

**DK453**

**Veículo**  
VW SAVEIRO 15/,



*Cod. Original: 5Z9959776C*  
*Cód. Ref.:*

**FIAT**

FECHADURA TAMPA TRASEIRA  
FECHADURA TAMPA TRASEIRA COM CABO

**DK314**

**Veículo**  
FIAT TORO TODOS



*Cod. Original: 520237830*  
*Cód. Ref.:*



## CHEVROLET

RESERVATÓRIO DE PARTIDA À FRIO C/ COIFA

DK66131

**Veículo**  
GM Tracker TDS



Cod. Original:  
Cód. Ref.:

## CHEVROLET

RESERVATÓRIO DE GASOLINA

DK66231

**Veículo**  
CHEVROLET Onix 2013/



Cod. Original: 24581182  
Cód. Ref.:

## CITRÖEN

RESERVATÓRIO DE GASOLINA

DK92431

**Veículo**  
CITRÖEN C3 TDS Flex



Cod. Original: 09673945280 /  
09673945380  
Cód. Ref.:

## FIAT

RESERVATÓRIO DE ÁGUA LAVADOR PARABRISA

DK65831

**Veículo**  
FIAT Toro TODOS



Cod. Original: 520220480  
Cód. Ref.:

## FIAT

GARGALO DO RESERVATÓRIO DE ÁGUA COM TAMPA

DK65731

**Veículo**  
FIAT Toro TODOS



Cod. Original:  
Cód. Ref.:

## FIAT

RESERVATÓRIO DE PARTIDA À FRIO + MANGUEIRA C/ COXIM

DK66331

**Veículo**  
FIAT Toro TODOS



Cod. Original: 519599530  
Cód. Ref.:

## JEEP

RESERVATÓRIO DE ÁGUA LAVADOR

DK66631

**Veículo**  
JEEP RENEGADE TODOS



Cod. Original: 520082390  
Cód. Ref.:

## JEEP

GARGALO DO RESERVATÓRIO DE ÁGUA

DK66731

**Veículo**  
Renegade TODOS



Cod. Original:  
Cód. Ref.:

**FIAT / JEEP**

RESERVATÓRIO DE ÁGUA DO RADIADOR SEM TAMPA

**DK10005**

**Veículo**  
JEEP RENEGADE TODOS,  
FIAT TORO TODOS,

*Cod. Original: 520235940*  
*Cód. Ref.:*



**FIAT / JEEP**

RESERVATÓRIO DE ÁGUA DO RADIADOR COM TAMPA

**DK10006**

**Veículo**  
JEEP RENEGADE TODOS,  
FIAT TORO TODOS,

*Cod. Original: 520235940*  
*Cód. Ref.:*



**FIAT**

RESERVATÓRIO DE ÁGUA DO LIMPADOR DE  
PARABRISA C/TAMPA

**DK91331**

**Veículo**  
FIAT STILO

*Cod. Original:*  
*Cód. Ref.:*



**NISSAN**

RESERVATÓRIO DE ÁGUA DO LIMPADOR DE  
PARABRISA C/TAMPA

**DK81231**

**Veículo**  
NISSAN MARCH,  
NISSAN VERSA ,

*Cod. Original: 289109LC1B /*  
*289109LC1A*  
*Cód. Ref.:*



**RENAULT**

CONJUNTO DE RESERVATÓRIO DE PARTIDA À FRIO E  
LIMPADOR DE PARABRISA C/COIFA + MANGUEIRA

**DK80931**

**Veículo**  
RENAULT DUSTER 15/,

*Cod. Original: 289108839R*  
*Cód. Ref.:*



**RENAULT**

CONJUNTO DE RESERVATÓRIO DE PARTIDA À FRIO E  
LIMPADOR DE PARABRISA

**DK81031**

**Veículo**  
RENAULT LOGAN 14/,  
RENAULT SANDEIRO 14/,

*Cod. Original: 289108854R*  
*Cód. Ref.:*



**RENAULT**

CONJUNTO DE RESERVATÓRIO DE PARTIDA À FRIO E  
LIMPADOR DE PARABRISA

**DK81131**

**Veículo**  
RENAULT DUSTER 14/,

*Cod. Original: 289108839R*  
*Cód. Ref.:*



## FIAT

SENSOR DE NÍVEL PARTIDA A FRIO

**DK63004**



**Veículo**

FIAT PALIO, SIENA, STRADA,  
IDEIA, PUNTO, LINEA, STILO,  
NOVO UNO, DOBLÓ TODOS 04/

*Cod. Original:* 51793538

*Cód. Ref.:*

## FIAT

TAMPA FLUÍDO DE FREIO

**DK63007**



**Veículo**

FIAT TODOS COM SENSOR

*Cod. Original:*

*Cód. Ref.:*

## RENAULT

SENSOR DE NÍVEL PARTIDA A FRIO

**DK63008**



**Veículo**

Renault LOGAN 14/, DUSTER 14/,  
SANDEIRO 14/,

*Cod. Original:* 250609065R

*Cód. Ref.:*









## DRIFT Brasil

Rua Profª Maria de Lourdes S. Nogueira, 310  
CEP 04692-000 – São Paulo – SP – Brasil  
T (11) 3205-1171 / 3205-1173  
F (11) 3205-1156

[www.driftdobrasil.com.br](http://www.driftdobrasil.com.br)

**KLAUS GROUP**



**MESSE**

